

Aşağıdaki tabloda BIST 30 şirketlerinin son üç aylık yabancı takas oranlarını, oran değişimlerini, bu dönemki en düşük ve en yüksek yabancı takas oranlarını ve ilgili tarihlere dair fiyatlar ile yabancı yatırımcıların son dönem aktivitelerini görebilirsiniz.

Tablodaki verilere baktığımızda, yüksek yabancı takas oranına karşın TCELL, FROTO ve KRDMD hisselerinde pozisyon azalışı dikkat çekiyor.

XU030 Yabancı Takas Oranları (YTO), Son 3 Ay

24 Haziran 2022 Cuma işlemleri sonucu oluşan, 28 Haziran 2022 Salı takas verileri kullanılmıştır.

Kod	Son Fiyat	Son Yab. Tks. Oranı	Δ (Oran, bp)			Son 3 Ay En Yüksek / En Düşük Yabancı Takas Oranı(YTO)	Δ (Oran, bp)	Tks.Tarihi ve YTO Eğilimi	Fiyat (T-2)	Δ (Fiyat,%)	Yabancı Aksiyonu	
			1 hafta	1 ay	3 ay							
TCELL	17.50	80.89	-66	-249	-325	En Düşük 80.89 En Yüksek 85.17	0 -428	28/06/2022 28/04/2022	▲ ▲	17.80 23.24	-1.7 -24.7	Satıcılar
KCHOL	40.48	64.00	12	-15	49	En Düşük 63.38 En Yüksek 66.18	62 -219	29/03/2022 04/04/2022	▼ ▲	36.69 38.76	10.3 4.4	Dengeli
TUPRS	272.90	53.20	-67	31	126	En Düşük 50.57 En Yüksek 54.69	263 -149	18/04/2022 09/06/2022	▼ ▲	259.20 286.40	5.3 -4.7	Son Dönemde Satıcılar
FROTO	299.00	50.29	-23	-251	-745	En Düşük 50.29 En Yüksek 58.14	0 -785	28/06/2022 06/04/2022	▲ ▲	299.00 310.00	0.0 -3.5	Son Dönemde Satıcılar
BIMAS	82.90	47.29	7	-286	-402	En Düşük 47.07 En Yüksek 53.22	22 -593	22/06/2022 06/05/2022	▲ ▲	82.75 82.05	0.2 1.0	Dengeli
SAHOL	20.24	44.47	52	-181	-1,172	En Düşük 43.56 En Yüksek 56.86	92 -1,238	10/06/2022 05/04/2022	▲ ▲	19.86 17.09	1.9 18.4	Son Dönemde Alıcılar
AKBNK	8.51	44.18	-38	27	-528	En Düşük 43.40 En Yüksek 49.45	78 -528	10/06/2022 28/03/2022	▲ ▲	8.27 7.18	2.9 18.5	Dengeli
TAVHL	53.95	40.60	-68	86	-50	En Düşük 38.56 En Yüksek 42.68	204 -207	18/05/2022 04/04/2022	▲ ▲	40.70 40.72	32.6 32.5	Son Dönemde Satıcılar
PGSUS	186.00	35.99	-121	-406	164	En Düşük 34.35 En Yüksek 41.58	164 -560	28/03/2022 01/06/2022	▼ ▲	95.25 144.60	95.3 28.6	Son Dönemde Satıcılar
TOASO	64.35	35.24	79	-760	-926	En Düşük 32.43 En Yüksek 44.50	280 -926	13/06/2022 28/03/2022	▲ ▲	64.25 77.55	0.2 -17.0	Son Dönemde Alıcılar
ISCTR	4.58	33.63	-80	-28	-186	En Düşük 32.62 En Yüksek 35.97	102 -234	13/05/2022 28/04/2022	▲ ▲	4.69 4.73	-2.4 -3.1	Son Dönemde Satıcılar
THYAO	49.56	29.19	81	-604	32	En Düşük 28.27 En Yüksek 39.62	92 -1,043	14/06/2022 01/06/2022	▲ ▲	46.70 49.52	6.1 0.1	Son Dönemde Alıcılar
EKGYO	2.58	28.03	-92	-73	-212	En Düşük 26.20 En Yüksek 36.76	182 -874	18/05/2022 18/04/2022	▲ ▲	2.62 2.87	-1.5 -10.3	Dengeli
TTKOM	9.23	27.40	-78	68	-777	En Düşük 25.72 En Yüksek 35.44	168 -803	23/05/2022 13/04/2022	▲ ▲	9.07 10.39	1.8 -11.1	Dengeli
KOZAA	28.16	24.18	-161	169	-268	En Düşük 21.32 En Yüksek 29.82	285 -564	23/05/2022 15/04/2022	▲ ▲	31.94 31.70	-11.8 -11.2	Dengeli
SISE	21.66	23.24	-41	-137	-83	En Düşük 22.94 En Yüksek 25.96	30 -272	20/06/2022 20/04/2022	▲ ▲	21.06 17.72	2.8 22.2	Dengeli
ASELS	23.86	23.14	80	244	-1,188	En Düşük 19.98 En Yüksek 35.03	316 -1,188	24/05/2022 28/03/2022	▲ ▲	22.78 23.60	4.7 1.1	Alıcılar
ARCLK	75.65	22.31	-10	-240	-481	En Düşük 22.28 En Yüksek 27.12	3 -481	24/06/2022 28/03/2022	▲ ▲	75.60 55.72	0.1 35.8	Son Dönemde Satıcılar
KOZAL	191.60	21.66	-133	250	-386	En Düşük 19.03 En Yüksek 27.73	263 -607	30/05/2022 06/04/2022	▲ ▲	193.70 154.70	-1.1 23.9	Dengeli
EREGL	27.84	20.93	-181	-653	-738	En Düşük 20.91 En Yüksek 29.57	2 -863	27/06/2022 27/04/2022	▲ ▲	27.58 34.50	0.9 -19.3	Son Dönemde Satıcılar
TKFEN	22.74	17.63	77	43	-459	En Düşük 16.24 En Yüksek 22.39	139 -477	16/06/2022 31/03/2022	▲ ▲	19.22 21.12	18.3 7.7	Son Dönemde Alıcılar
KRDMD	12.31	17.35	-170	-420	-1,007	En Düşük 17.35 En Yüksek 29.38	0 -1,204	28/06/2022 13/04/2022	▲ ▲	12.22 15.63	0.7 -21.2	Son Dönemde Satıcılar
YKBNK	4.65	15.44	-73	3	14	En Düşük 14.48 En Yüksek 17.51	96 -207	24/05/2022 22/04/2022	▲ ▲	4.33 5.31	7.4 -12.4	Dengeli
PETKM	9.26	15.23	-61	-131	21	En Düşük 14.02 En Yüksek 16.85	121 -162	16/05/2022 22/04/2022	▲ ▲	9.78 10.76	-5.3 -13.9	Dengeli
HEKTS	31.90	8.56	-1	-114	87	En Düşük 7.48 En Yüksek 10.41	108 -185	06/04/2022 15/04/2022	▼ ▲	17.95 23.14	77.7 37.9	Dengeli
GUBRF	71.40	6.66	-33	-52	-107	En Düşük 6.44 En Yüksek 8.80	22 -214	23/05/2022 12/04/2022	▲ ▲	76.75 88.05	-7.0 -18.9	Dengeli
GARAN	14.93	5.89	-4	-8	-2,439	En Düşük 5.36 En Yüksek 35.32	53 -2,943	13/06/2022 13/04/2022	▲ ▲	15.30 13.59	-2.4 9.8	Dengeli
VESTL	25.50	5.09	-4	57	-12	En Düşük 4.12 En Yüksek 5.85	97 -75	16/05/2022 05/05/2022	▲ ▲	25.36 26.14	0.6 -2.4	Son Dönemde Satıcılar
SASA	43.36	2.29	-21	36	-36	En Düşük 1.76 En Yüksek 2.85	54 -56	11/05/2022 14/06/2022	▼ ▲	33.72 43.96	28.6 -1.4	Son Dönemde Satıcılar

- * Yabancıların görece daha çok tercih ettikleri (yabancı takas oranı yüksek) hisseler
- * Yabancıların görece daha az tercih ettikleri (yabancı takas oranı düşük) hisseler

BIST 100 Şirketlerinin periyodik yabancı takas oranı değişimleri

Aşağıdaki tabloda BIST 100 şirketlerinin son bir hafta, iki hafta, bir ay, üç ay ve altı aylık dönemlerde yabancı takas oranlarındaki değişimleri takası en çok artan ve azalan ilk on şirket bazında görebilirsiniz.

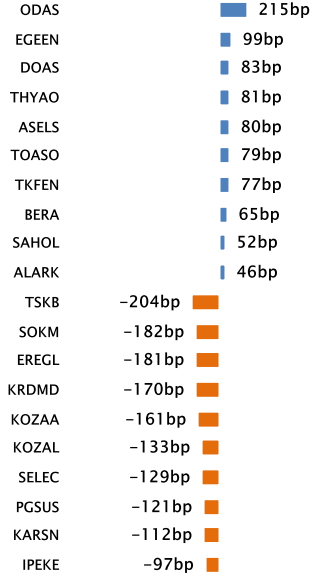
EGEEN son 3 Aylık dönemde yabancı takas oranında devam eden düzenli artış ile ;**KRDMD** ve **EREGL** ise son 3 Aylık dönemde yabancı takas oranında devam eden düzenli azalış ile dikkat çekmektedir.

YABANCI TAKAS ORANI EN ÇOK ARTAN İLK 10 HİSSE (BIST - 100, bp)

	Haftalık	2 Haftalık	Aylık	3 Aylık	6 Aylık
1	ODAS 215 bp	SNGYO 672 bp	SNGYO 605 bp	TRGYO 990 bp	TRGYO 2,061 bp
2	EGEEN 99 bp	GWIND 222 bp	GWIND 453 bp	SNGYO 725 bp	SNGYO 934 bp
3	DOAS 83 bp	EGEEN 175 bp	ENJSA 379 bp	GWIND 536 bp	GLYHO 702 bp
4	THYAO 81 bp	TOASO 161 bp	ALARK 339 bp	GLYHO 487 bp	GWIND 667 bp
5	ASELS 80 bp	ENKAI 142 bp	TRGYO 295 bp	ALARK 442 bp	KZBGY 579 bp
6	TOASO 79 bp	ASELS 118 bp	IPEKE 283 bp	ODAS 379 bp	ALARK 553 bp
7	TKFEN 77 bp	TKFEN 112 bp	KOZAL 250 bp	TTRAK 374 bp	KONTR 516 bp
8	BERA 65 bp	KOZAL 108 bp	ASELS 244 bp	KONTR 365 bp	ODAS 452 bp
9	SAHOL 52 bp	AYDEM 97 bp	EGEEN 243 bp	MGROS 218 bp	GENIL 394 bp
10	ALARK 46 bp	THYAO 92 bp	AYDEM 228 bp	EGEEN 205 bp	SELEC 392 bp

Haftalık Yabancı Takas Değişimleri

-1000 -500 0 500 1000

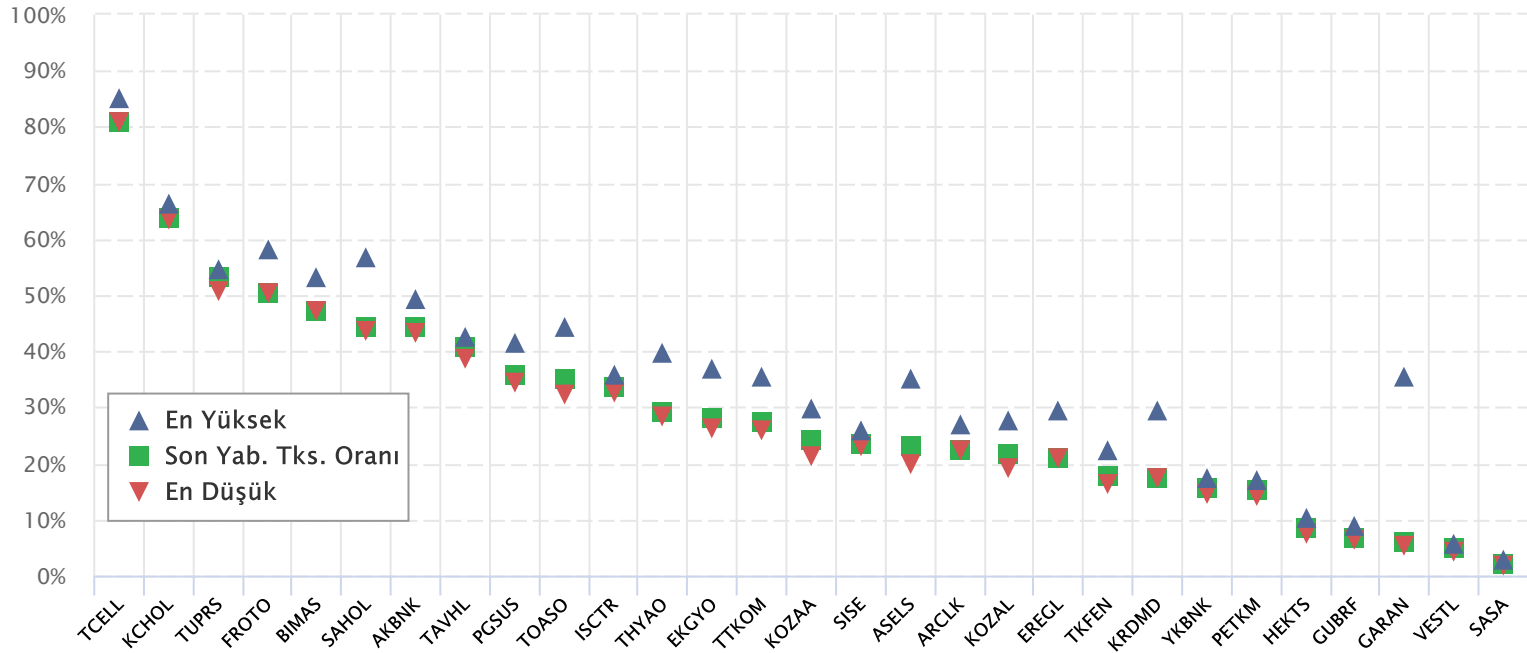


YABANCI TAKAS ORANI EN ÇOK AZALAN İLK 10 HİSSE (BIST - 100, bp)

	Haftalık	2 Haftalık	Aylık	3 Aylık	6 Aylık
1	TSKB -204 bp	EREGL -630 bp	TOASO -760 bp	GARAN -2,439 bp	GARAN -3,461 bp
2	SOKM -182 bp	PGSUS -310 bp	EREGL -653 bp	ASELS -1,188 bp	TOASO -2,400 bp
3	EREGL -181 bp	SOKM -267 bp	THYAO -604 bp	SAHOL -1,172 bp	TTKOM -2,144 bp
4	KRDMD -170 bp	TSKB -260 bp	KRDMD -420 bp	KRDMD -1,007 bp	PETKM -1,651 bp
5	KOZAA -161 bp	SELEC -258 bp	PGSUS -406 bp	TOASO -926 bp	FROTO -1,554 bp
6	KOZAL -133 bp	KRDMD -224 bp	LOGO -384 bp	TTKOM -777 bp	MAVI -1,326 bp
7	SELEC -129 bp	MAVI -205 bp	İNDEY -342 bp	FROTO -745 bp	SAHOL -1,224 bp
8	PGSUS -121 bp	MGROS -173 bp	ALGYO -299 bp	EREGL -738 bp	LOGO -1,183 bp
9	KARSN -112 bp	SKBNK -160 bp	BIMAS -286 bp	AKBNK -528 bp	ARCLK -1,143 bp
10	IPEKE -97 bp	CIMSA -159 bp	FROTO -251 bp	AKSA -516 bp	ASELS -1,127 bp

BIST 30 Şirketlerinin Son 3 Aylık Yabancı Takas Oranları

Aşağıdaki tabloda, BIST 30 şirketlerinin cari yabancı takas oranlarının son üç aylık dönemde gördükleri en yüksek ve en düşük yabancı takas oranlarına olan konumunu görebilirsiniz. Tablo, cari yabancı takas oranı en yüksek hisseden en düşük hisseye doğru sıralanmıştır.



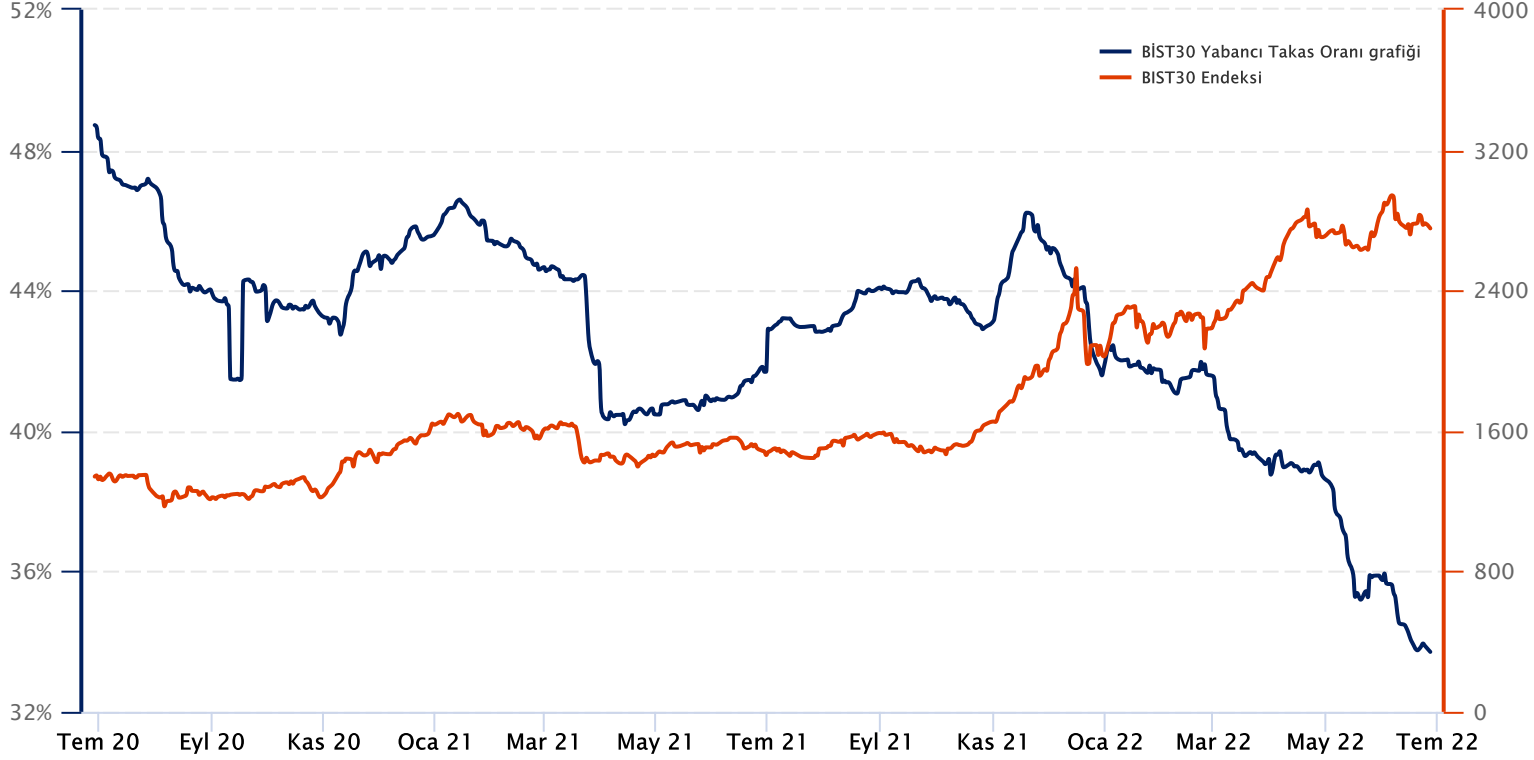
Kaynak: Finnet, Matriks, HLY Yatırım Danışmanlığı ve Bireysel Portföy Yönetimi



BIST 30 Yabancı Takas Oranı

Grafikteki verilere göre son iki yılda;

BIST 30 Endeksi Yabancı Takas Oranı 28/06/2022 tarihinde %33.64, minimum Yabancı Takas Oranı 28/06/2022 tarihinde %33.64, maksimum Yabancı Takas Oranı ise 29/06/2020 tarihinde %48.71 olarak gerçekleşmiştir.



Not: BIST 30 Yabancı Takas Oranı, endeks kapsamındaki şirketlerin endeks ağırlıkları ve yabancı takas oranları esas alınarak hesaplanmış olup Takasbank tarafından açıklanan yabancı takas oranından farklılık göstermektedir.

Kaynak: Finnet, Matriks, HLY Yatırım Danışmanlığı ve Bireysel Portföy Yönetimi



HalkYatirimMenkulDegerlerA.S



company/halk-yatirim-menkul-degerler



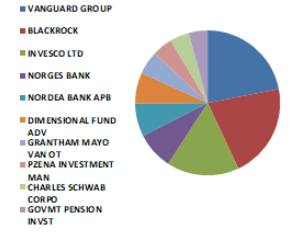
halkyatirim



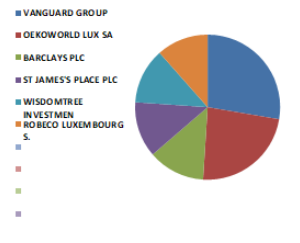
halkyatirim

BIST 30 - İlk 10 Yabancı Hissedar Pozisyonu

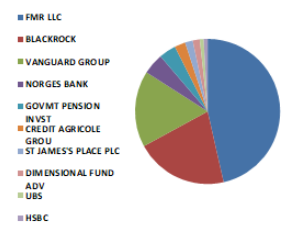
AKBNK TI	AKBNK TI - İlk 10 Yabancı Ortak	Pozisyon	Pozisyon Değişimi	Piyasa Değeri	Hisse Oranı	Bildirim Tarihi	Ülke
	VANGUARD GROUP	108,783,807	12,702,203	1,831,919,326	2.09%	5/31/2022	United States
	BLACKROCK	104,647,149	631,070	1,762,258,005	2.01%	6/27/2022	United States
	INVESCO LTD	80,180,198	-166,992,579	1,350,234,547	1.54%	6/27/2022	United States
	NORGES BANK	40,904,061	40,904,061	688,824,393	0.79%	12/31/2021	Norway
	NORDEA BANK APB	36,417,410	-656,156	613,269,190	0.70%	3/31/2022	Sweden
	DIMENSIONAL FUND ADV	34,172,910	-273,836	575,471,810	0.66%	6/27/2022	United States
	GRANTHAM MAYO VAN OT	25,907,035	16,446,847	436,274,473	0.50%	2/28/2022	United States
	PZENA INVESTMENT MAN	22,303,966	-1,481,735	375,598,791	0.43%	5/31/2022	United States
	CHARLES SCHWAB CORPO	21,535,714	-198,167	362,661,427	0.41%	6/27/2022	United States
	GOVMT PENSION INVST	21,055,558	-2,965,270	354,575,600	0.40%	3/31/2021	Japan



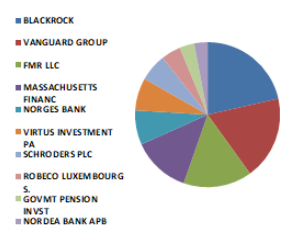
ARCLK TI	ARCLK TI - İlk 10 Yabancı Ortak	Pozisyon	Pozisyon Değişimi	Piyasa Değeri	Hisse Oranı	Bildirim Tarihi	Ülke
	VANGUARD GROUP	6,459,306	855,960	108,774,714	0.96%	5/31/2022	United States
	OEKOWORLD LUX SA	5,450,000	-450,000	91,778,001	0.81%	2/28/2022	Luxembourg
	BARCLAYS PLC	3,006,300	3,006,300	50,626,092	0.44%	11/30/2021	United Kingdom
	ST JAMES'S PLACE PLC	2,900,208	2,900,208	48,839,503	0.43%	9/30/2021	United Kingdom
	WISDOMTREE INVESTMEN	2,890,816	6,540	48,681,342	0.43%	6/27/2022	United States
	ROBECO LUXEMBOURG S.	2,709,503	0	45,628,031	0.40%	4/30/2022	Luxembourg



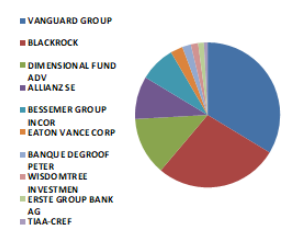
ASELS TI	ASELS TI - İlk 10 Yabancı Ortak	Pozisyon	Pozisyon Değişimi	Piyasa Değeri	Hisse Oranı	Bildirim Tarihi	Ülke
	FMR LLC	60,994,355	-3,233,810	1,027,144,948	2.68%	4/30/2022	United States
	BLACKROCK	27,034,317	36,290	455,257,902	1.19%	6/24/2022	United States
	VANGUARD GROUP	22,395,879	2,549,925	377,146,606	0.98%	5/31/2022	United States
	NORGES BANK	6,083,160	6,083,160	102,440,415	0.27%	12/31/2021	Norway
	GOVMT PENSION INVST	4,946,110	-824,258	83,292,493	0.22%	3/31/2021	Japan
	CREDIT AGRICOLE GROU	3,159,834	-453,880	53,211,605	0.14%	6/8/2022	France
	ST JAMES'S PLACE PLC	2,387,488	-2,341,238	40,205,298	0.10%	3/31/2022	United Kingdom
	DIMENSIONAL FUND ADV	2,162,271	-263,056	36,412,644	0.09%	6/27/2022	United States
	UBS	1,149,408	0	19,356,031	0.05%	6/27/2022	Switzerland
	HSBC	1,139,017	100,000	19,181,046	0.05%	6/24/2022	United Kingdom



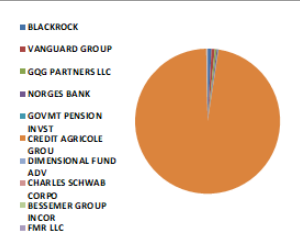
BIMAS TI	BIMAS TI - İlk 10 Yabancı Ortak	Pozisyon	Pozisyon Değişimi	Piyasa Değeri	Hisse Oranı	Bildirim Tarihi	Ülke
	BLACKROCK	19,580,201	23,755	329,730,588	3.22%	6/27/2022	United States
	VANGUARD GROUP	16,954,126	2,094,042	285,507,484	2.79%	5/31/2022	United States
	FMR LLC	13,956,007	415,307	235,019,160	2.30%	6/27/2022	United States
	MASSACHUSETTS FINANC	11,789,106	-2,627,066	198,528,547	1.94%	5/31/2022	United States
	NORGES BANK	6,983,955	6,983,955	117,609,803	1.15%	12/31/2021	Norway
	VIRTUS INVESTMENT PA	6,637,541	-2,155,096	111,776,191	1.09%	3/31/2022	United States
	SCHROEDERS PLC	5,562,997	-373,468	93,680,870	0.92%	4/30/2022	United Kingdom
	ROBECO LUXEMBOURG S.	3,994,107	995,973	67,260,762	0.66%	4/30/2022	Luxembourg
	GOVMT PENSION INVST	2,995,576	-384,709	50,445,500	0.49%	3/31/2021	Japan
	NORDEA BANK APB	2,752,473	570,182	46,351,646	0.45%	4/29/2022	Sweden



EKGYO TI	EKGYO TI - İlk 10 Yabancı Ortak	Pozisyon	Pozisyon Değişimi	Piyasa Değeri	Hisse Oranı	Bildirim Tarihi	Ülke
	VANGUARD GROUP	79,034,868	8,827,695	1,330,947,189	2.08%	5/31/2022	United States
	BLACKROCK	64,688,308	-2,797	1,089,351,117	1.70%	6/24/2022	United States
	DIMENSIONAL FUND ADV	30,235,464	-90,418	509,165,218	0.80%	6/26/2022	United States
	ALLIANZ SE	22,332,224	9,068,848	376,074,656	0.59%	6/27/2022	Germany
	BESSEMER GROUP INCOR	18,659,402	0	314,224,333	0.49%	1/31/2022	United States
	EATON VANCE CORP	6,486,803	-2,321,900	109,237,764	0.17%	4/30/2022	United States
	BANQUE DEGROOF PETER	4,735,859	0	79,751,866	0.12%	12/31/2021	Belgium
	WISDOMTREE INVESTMEN	3,957,813	15,696	66,649,572	0.10%	6/27/2022	United States
	ERSTE GROUP BANK AG	2,900,000	0	48,836,000	0.08%	4/29/2022	Austria
	TIAA-CREF	2,059,889	0	34,688,531	0.05%	3/31/2022	United States



EREGL TI	EREGL TI - İlk 10 Yabancı Ortak	Pozisyon	Pozisyon Değişimi	Piyasa Değeri	Hisse Oranı	Bildirim Tarihi	Ülke
	BLACKROCK	62,198,674	17,694	1,047,425,680	1.78%	6/27/2022	United States
	VANGUARD GROUP	51,780,799	6,673,510	871,988,663	1.48%	5/31/2022	United States
	GQG PARTNERS LLC	30,359,504	0	511,254,052	0.87%	3/31/2022	United States
	NORGES BANK	21,482,443	21,482,443	361,764,343	0.61%	12/31/2021	Norway
	GOVMT PENSION INVST	8,566,912	-3,296,286	144,266,799	0.24%	3/31/2021	Japan
	CREDIT AGRICOLE GROU	7,207,951	-720,523	121,381,896	200.00%	6/8/2022	France
	DIMENSIONAL FUND ADV	6,610,440	-195,227	111,319,811	0.19%	6/27/2022	United States
	CHARLES SCHWAB CORPO	5,762,966	-61,546	97,048,348	0.16%	6/27/2022	United States
	BESSEMER GROUP INCOR	4,904,017	82,300	82,583,647	0.14%	1/31/2022	United States
	FMR LLC	4,866,766	122,339	81,956,340	0.14%	4/30/2022	United States

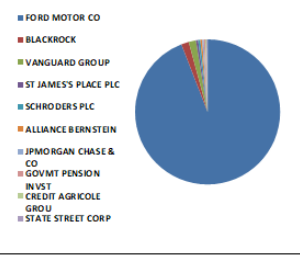


Kaynak : Bloomberg

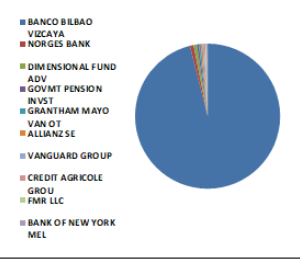


BIST 30 - İlk 10 Yabancı Hissedar Pozisyonu

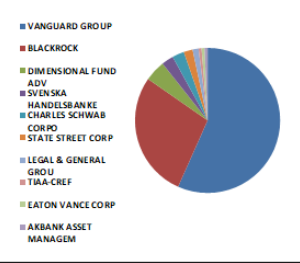
FROTO TI	FROTO TI - İlk 10 Yabancı Ortak	Pozisyon	Pozisyon Değişimi	Piyasa Değeri	Hisse Oranı	Bildirim Tarihi	Ülke
	FORD MOTOR CO	143,997,037	0	2,424,910,125	41.04%	12/31/2021	United States
	BLACKROCK	2,606,175	-4,250	43,887,987	0.74%	6/24/2022	United States
	VANGUARD GROUP	2,465,302	305,497	41,515,686	0.70%	5/31/2022	United States
	ST JAMES'S PLACE PLC	777,785	233,019	13,097,900	0.22%	3/31/2022	United Kingdom
	SCHROEDERS PLC	753,037	-36,155	12,681,143	0.21%	4/30/2022	United Kingdom
	ALLIANCE BERNSTEIN	620,769	0	10,453,750	0.18%	4/30/2022	United States
	JPMORGAN CHASE & CO	537,491	18,804	9,051,349	0.15%	6/27/2022	United States
	GOVMT PENSION INVST	483,829	-5,153	8,147,680	0.14%	3/31/2021	Japan
	CREDIT AGRICOLE GROU	412,951	-36,205	6,954,095	0.12%	6/8/2022	France
	STATE STREET CORP	386,255	-34,356	6,504,534	0.11%	6/27/2022	United States



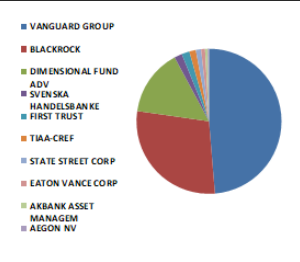
GARAN TI	GARAN TI - İlk 10 Yabancı Ortak	Pozisyon	Pozisyon Değişimi	Piyasa Değeri	Hisse Oranı	Bildirim Tarihi	Ülke
	BANCO BILBAO VIZCAYA	3,610,895,890	119,643,974	60,807,487,339	85.97%	5/19/2022	Spain
	NORGES BANK	30,603,247	30,603,247	515,358,684	0.73%	12/31/2021	Norway
	DIMENSIONAL FUND ADV	26,824,595	-150,413	451,726,184	0.64%	4/30/2022	United States
	GOVMT PENSION INVST	16,173,823	-2,310,462	272,367,182	0.39%	3/31/2021	Japan
	GRANTHAM MAYO VAN OT	15,720,359	5,626,937	264,730,848	0.37%	2/28/2022	United States
	ALLIANZ SE	15,682,675	9,457,469	264,096,249	0.37%	5/31/2022	Germany
	VANGUARD GROUP	12,691,829	-56,478,414	213,730,402	0.30%	5/31/2022	United States
	CREDIT AGRICOLE GROU	11,832,088	-2,027,399	199,252,364	0.28%	6/8/2022	France
	FMR LLC	9,699,445	1,603,062	163,338,655	0.23%	6/27/2022	United States
	BANK OF NEW YORK MEL	8,915,589	784,485	150,138,520	0.21%	6/27/2022	United States



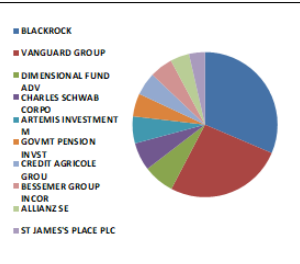
GUBRF TI	GUBRF TI - İlk 10 Yabancı Ortak	Pozisyon	Pozisyon Değişimi	Piyasa Değeri	Hisse Oranı	Bildirim Tarihi	Ülke
	VANGUARD GROUP	2,851,542	386,139	48,019,968	0.85%	5/31/2022	United States
	BLACKROCK	1,415,341	-1,917	23,834,343	0.42%	6/24/2022	United States
	DIMENSIONAL FUND ADV	223,987	-29,850	3,771,941	0.07%	6/27/2022	United States
	SVENSKA HANDELSBANKE	149,510	0	2,517,748	0.04%	5/31/2022	Norway
	CHARLES SCHWAB CORPO	118,834	0	2,001,165	0.04%	6/27/2022	United States
	STATE STREET CORP	116,843	0	1,967,636	0.03%	6/27/2022	United States
	LEGAL & GENERAL GROU	63,477	0	1,068,953	0.02%	4/29/2022	United Kingdom
	TIAA-CREF	48,791	0	821,640	0.01%	3/31/2022	United States
	EATON VANCE CORP	40,499	-33,505	682,003	0.01%	4/30/2022	United States
	AKBANK ASSET MANAGEM	25,000	-25,000	421,000	0.01%	6/30/2021	Luxembourg



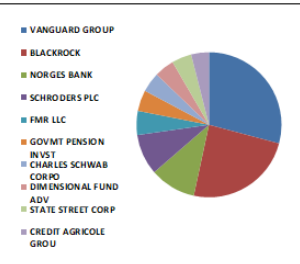
HEKTS TI	HEKTS TI - İlk 10 Yabancı Ortak	Pozisyon	Pozisyon Değişimi	Piyasa Değeri	Hisse Oranı	Bildirim Tarihi	Ülke
	VANGUARD GROUP	14,371,169	1,786,239	242,010,488	1.67%	5/31/2022	United States
	BLACKROCK	8,445,496	-14,948	142,222,154	0.98%	6/24/2022	United States
	DIMENSIONAL FUND ADV	4,348,991	-76,154	73,237,009	0.51%	6/27/2022	United States
	SVENSKA HANDELSBANKE	551,250	-187,500	9,283,050	0.06%	5/31/2022	Norway
	FIRST TRUST	527,190	0	8,877,880	0.06%	6/27/2022	United States
	TIAA-CREF	391,592	0	6,594,409	0.05%	3/31/2022	United States
	STATE STREET CORP	369,856	68,806	6,228,375	0.04%	6/27/2022	United States
	EATON VANCE CORP	286,212	-60,900	4,819,810	0.03%	4/30/2022	United States
	AKBANK ASSET MANAGEM	149,897	149,897	2,524,266	0.02%	6/30/2021	Luxembourg
	AEGON NV	107,090	0	1,803,396	0.01%	2/28/2022	Netherlands



ISCTR TI	ISCTR TI - İlk 10 Yabancı Ortak	Pozisyon	Pozisyon Değişimi	Piyasa Değeri	Hisse Oranı	Bildirim Tarihi	Ülke
	BLACKROCK	141,099,069	749,513	2,376,108,343	1.41%	6/27/2022	United States
	VANGUARD GROUP	117,938,886	14,359,098	1,986,090,858	1.18%	5/31/2022	United States
	DIMENSIONAL FUND ADV	30,838,296	-14,121,056	519,316,909	0.31%	6/27/2022	United States
	CHARLES SCHWAB CORPO	27,895,876	-400,161	469,766,556	0.28%	6/27/2022	United States
	ARTEMIS INVESTMENT M	27,383,368	9,248,034	461,135,921	0.27%	4/1/2022	United Kingdom
	GOVMT PENSION INVST	23,421,702	-9,098,762	394,421,465	0.23%	3/31/2021	Japan
	CREDIT AGRICOLE GROU	23,205,255	3,161,362	390,776,498	0.23%	6/8/2022	France
	BESSEMER GROUP INCOR	22,848,712	3,261,792	384,772,314	0.23%	1/31/2022	United States
	ALLIANZ SE	18,884,736	14,835,822	318,018,957	0.19%	6/27/2022	Germany
	ST JAMES'S PLACE PLC	16,270,976	-37,698,832	274,003,238	0.16%	3/31/2022	United Kingdom



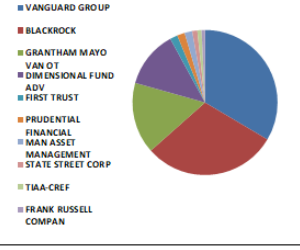
KCHOL TI	KCHOL TI - İlk 10 Yabancı Ortak	Pozisyon	Pozisyon Değişimi	Piyasa Değeri	Hisse Oranı	Bildirim Tarihi	Ülke
	VANGUARD GROUP	31,664,803	4,088,711	533,235,287	1.25%	5/31/2022	United States
	BLACKROCK	26,307,580	286,861	443,019,651	1.04%	6/27/2022	United States
	NORGES BANK	11,159,751	5,318,100	187,930,209	0.44%	12/31/2021	Norway
	SCHROEDERS PLC	9,973,418	45,326	167,952,361	0.39%	4/30/2022	United Kingdom
	FMR LLC	5,935,639	326,465	99,956,162	0.23%	4/30/2022	United States
	GOVMT PENSION INVST	5,031,956	-1,603,563	84,738,140	0.20%	3/31/2021	Japan
	CHARLES SCHWAB CORPO	4,823,446	-49,391	81,226,831	0.19%	6/27/2022	United States
	DIMENSIONAL FUND ADV	4,818,592	20,937	81,145,090	0.19%	6/27/2022	United States
	STATE STREET CORP	4,814,976	318,768	81,084,197	0.19%	6/27/2022	United States
	CREDIT AGRICOLE GROU	4,187,846	-400,056	70,523,327	0.17%	6/8/2022	France



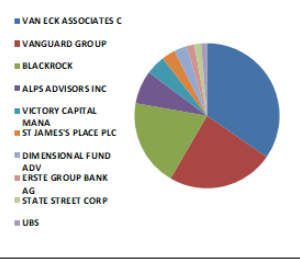
Kaynak : Bloomberg

BIST 30 - İlk 10 Yabancı Hissedar Pozisyonu

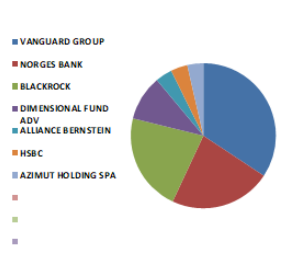
KOZAA TI	KOZAA TI - İlk 10 Yabancı Ortak	Pozisyon	Pozisyon Değişimi	Piyasa Değeri	Hisse Oranı	Bildirim Tarihi	Ülke
	VANGUARD GROUP	6,854,522	928,252	115,430,152	1.77%	5/31/2022	United States
	BLACKROCK	6,139,727	-246	103,393,004	1.58%	6/24/2022	United States
	GRANTHAM MAYO VAN OT	3,277,331	106,536	55,190,255	0.84%	2/28/2022	United States
	DIMENSIONAL FUND ADV	2,587,054	12,391	43,565,990	0.67%	6/26/2022	United States
	FIRST TRUST	361,857	0	6,093,672	0.09%	6/27/2022	United States
	PRUDENTIAL FINANCIAL	341,539	0	5,751,517	0.09%	5/31/2022	United States
	MAN ASSET MANAGEMENT	330,169	0	5,560,046	0.09%	4/29/2022	Ireland
	STATE STREET CORP	238,101	35,930	4,009,621	0.06%	6/27/2022	United States
	TIAA-CREF	193,030	0	3,250,625	0.05%	3/31/2022	United States
	FRANK RUSSELL COMPAN	156,163	-105,171	2,629,785	0.04%	4/30/2022	United States



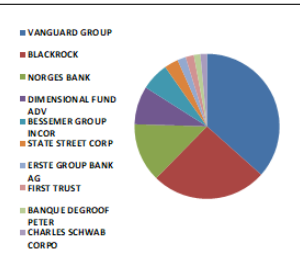
KOZAL TI	KOZAL TI - İlk 10 Yabancı Ortak	Pozisyon	Pozisyon Değişimi	Piyasa Değeri	Hisse Oranı	Bildirim Tarihi	Ülke
	VAN ECK ASSOCIATES C	2,431,493	0	40,946,342	1.59%	6/27/2022	United States
	VANGUARD GROUP	1,662,994	209,783	28,004,819	1.09%	5/31/2022	United States
	BLACKROCK	1,356,941	-50	22,850,887	0.89%	6/24/2022	United States
	ALPS ADVISORS INC	522,729	0	8,802,756	0.34%	6/27/2022	United States
	VICTORY CAPITAL MANA	298,319	0	5,023,692	0.20%	3/31/2022	United States
	ST JAMES'S PLACE PLC	210,088	141,841	3,537,882	0.14%	9/30/2021	United Kingdom
	DIMENSIONAL FUND ADV	192,967	-4,304	3,249,564	0.13%	6/27/2022	United States
	ERSTE GROUP BANK AG	125,000	0	2,105,000	0.08%	4/29/2022	Austria
	STATE STREET CORP	110,899	1,389	1,867,539	0.07%	6/27/2022	United States
	UBS	94,249	-32,302	1,587,153	0.06%	6/27/2022	Switzerland



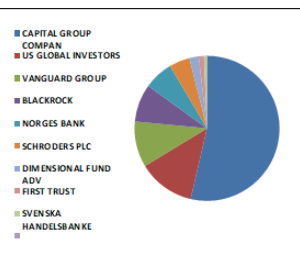
KRDM D TI	KRDM D TI - İlk 10 Yabancı Ortak	Pozisyon	Pozisyon Değişimi	Piyasa Değeri	Hisse Oranı	Bildirim Tarihi	Ülke
	VANGUARD GROUP	32,156,182	4,654,005	541,510,110	4.12%	5/31/2022	United States
	NORGES BANK	21,200,272	20,710,231	357,012,584	2.72%	12/31/2021	Norway
	BLACKROCK	20,525,873	83,805	345,655,704	2.63%	6/24/2022	United States
	DIMENSIONAL FUND ADV	9,411,101	-3,056,741	158,482,942	1.21%	6/27/2022	United States
	ALLIANCE BERNSTEIN	3,538,500	0	59,588,341	0.45%	4/30/2022	United States
	HSBC	3,503,451	1,070	58,998,115	0.45%	4/30/2022	United Kingdom
	AZIMUT HOLDING SPA	3,325,000	3,325,000	55,993,001	0.43%	4/30/2021	Italy



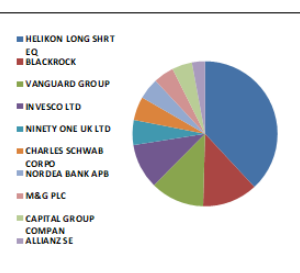
PETKM TI	PETKM TI - İlk 10 Yabancı Ortak	Pozisyon	Pozisyon Değişimi	Piyasa Değeri	Hisse Oranı	Bildirim Tarihi	Ülke
	VANGUARD GROUP	44,620,235	6,024,264	751,404,764	1.76%	5/31/2022	United States
	BLACKROCK	31,481,879	-1,696	530,154,847	1.24%	6/24/2022	United States
	NORGES BANK	15,962,558	15,962,558	268,809,479	0.63%	12/31/2021	Norway
	DIMENSIONAL FUND ADV	10,419,160	-71,418	175,458,656	0.41%	6/27/2022	United States
	BESSEMER GROUP INCOR	7,551,154	0	127,161,435	0.30%	1/31/2022	United States
	STATE STREET CORP	3,723,181	14,821	62,698,369	0.15%	6/27/2022	United States
	ERSTE GROUP BANK AG	2,200,000	0	37,048,000	0.09%	4/29/2022	Austria
	FIRST TRUST	2,192,317	0	36,918,619	0.09%	6/27/2022	United States
	BANQUE DEGROOF PETER	1,856,636	0	31,265,751	0.07%	12/31/2021	Belgium
	CHARLES SCHWAB CORPO	1,785,274	0	30,064,014	0.07%	6/27/2022	United States



PGSUS TI	PGSUS TI - İlk 10 Yabancı Ortak	Pozisyon	Pozisyon Değişimi	Piyasa Değeri	Hisse Oranı	Bildirim Tarihi	Ülke
	CAPITAL GROUP COMPAN	6,563,603	0	110,531,076	6.42%	5/31/2022	United States
	US GLOBAL INVESTORS	1,555,043	10,280	26,186,924	1.52%	6/27/2022	United States
	VANGUARD GROUP	1,251,348	180,331	21,072,701	1.22%	5/31/2022	United States
	BLACKROCK	1,029,503	-45	17,336,831	1.01%	6/24/2022	United States
	NORGES BANK	798,128	-1,353,175	13,440,476	0.78%	12/31/2021	Norway
	SCHROEDERS PLC	562,628	-193,771	9,474,656	0.55%	2/28/2022	United Kingdom
	DIMENSIONAL FUND ADV	257,807	-6,331	4,341,470	0.25%	6/27/2022	United States
	FIRST TRUST	144,810	0	2,438,600	0.14%	6/27/2022	United States
	SVENSKA HANDELSBANKE	82,667	-5,610	1,392,112	0.08%	5/31/2022	Norway



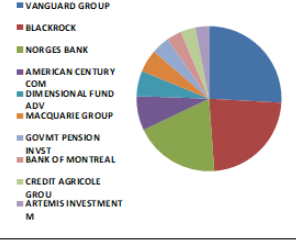
SAHOL TI	SAHOL TI - İlk 10 Yabancı Ortak	Pozisyon	Pozisyon Değişimi	Piyasa Değeri	Hisse Oranı	Bildirim Tarihi	Ülke
	HELIKON LONG SHRT EQ	102,070,321	-104,369	1,718,864,221	5.00%	3/3/2022	Ireland
	BLACKROCK	32,997,250	31,644	555,673,695	1.62%	6/27/2022	United States
	VANGUARD GROUP	32,297,323	4,474,749	543,886,924	1.58%	5/31/2022	United States
	INVESCO LTD	26,939,397	-1,023,952	453,659,450	1.32%	6/27/2022	United States
	NINETY ONE UK LTD	14,887,747	-36,402	250,709,662	0.73%	4/30/2022	United Kingdom
	CHARLES SCHWAB CORPO	14,024,661	-96,991	236,175,293	0.69%	6/27/2022	United States
	NORDEA BANK APB	12,745,189	-65,435	214,628,985	0.62%	4/29/2022	Sweden
	M&G PLC	12,187,296	-152,076	205,234,066	0.60%	2/28/2022	United Kingdom
	CAPITAL GROUP COMPAN	12,033,786	12,033,786	202,648,958	0.59%	3/31/2022	United States
	ALLIANZ SE	7,787,922	3,891,842	131,148,608	0.38%	6/27/2022	Germany



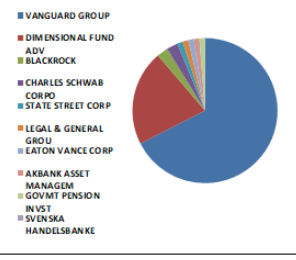
Kaynak : Bloomberg

BIST 30 - İlk 10 Yabancı Hissedar Pozisyonu

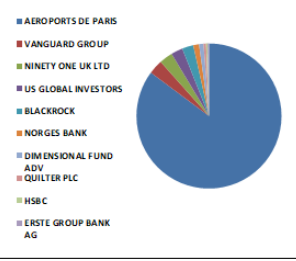
SISE TI	SISE TI - İlk 10 Yabancı Ortak	Pozisyon	Pozisyon Değişimi	Piyasa Değeri	Hisse Oranı	Bildirim Tarihi	Ülke
	VANGUARD GROUP	54,780,801	6,918,660	922,508,697	1.79%	5/31/2022	United States
	BLACKROCK	48,736,292	418,917	820,719,165	1.59%	6/27/2022	United States
	NORGES BANK	40,453,450	15,519,549	681,236,104	1.32%	12/31/2021	Norway
	AMERICAN CENTURY COM	16,143,173	-1,815,125	271,851,036	0.53%	6/27/2022	United States
	DIMENSIONAL FUND ADV	11,982,929	-580,830	201,792,526	0.39%	6/27/2022	United States
	MACQUARIE GROUP	10,676,468	0	179,791,723	0.35%	4/29/2022	Australia
	GOVMT PENSION INVST	8,646,568	8,608,351	145,608,206	0.28%	3/31/2021	Japan
	BANK OF MONTREAL	7,179,963	-1,105,473	120,910,578	0.23%	4/29/2022	Canada
	CREDIT AGRICOLE GROU	7,071,529	-870,930	119,084,549	0.23%	6/8/2022	France
	ARTEMIS INVESTMENT M	6,516,605	-70,000	109,739,629	0.21%	2/28/2022	United Kingdom



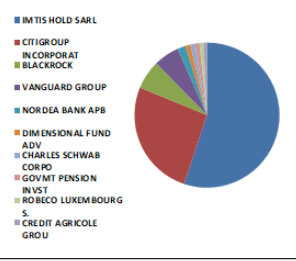
SASA TI	SASA TI - İlk 10 Yabancı Ortak	Pozisyon	Pozisyon Değişimi	Piyasa Değeri	Hisse Oranı	Bildirim Tarihi	Ülke
	VANGUARD GROUP	12,094,722	1,726,975	203,675,120	0.54%	5/31/2022	United States
	DIMENSIONAL FUND ADV	3,736,154	-160,071	62,916,834	0.17%	6/27/2022	United States
	BLACKROCK	452,440	0	7,619,090	0.02%	2/28/2022	United States
	CHARLES SCHWAB CORPO	443,834	0	7,474,165	0.02%	6/27/2022	United States
	STATE STREET CORP	277,218	0	4,668,351	0.01%	5/31/2022	United States
	LEGAL & GENERAL GROU	235,618	0	3,967,807	0.01%	4/29/2022	United Kingdom
	EATON VANCE CORP	208,804	-100,758	3,516,259	0.01%	4/30/2022	United States
	AKBANK ASSET MANAGEM	188,916	-88,771	3,181,345	0.01%	6/30/2021	Luxembourg
	GOVMT PENSION INVST	138,713	138,713	2,335,927	0.01%	3/31/2021	Japan
	SVENSKA HANDELSBANKE	62,552	-126,212	1,053,376	0.00%	5/31/2022	Norway



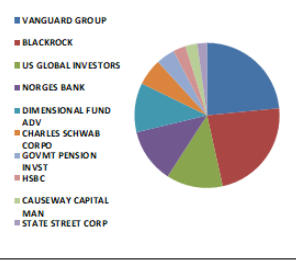
TAVHL TI	TAVHL TI - İlk 10 Yabancı Ortak	Pozisyon	Pozisyon Değişimi	Piyasa Değeri	Hisse Oranı	Bildirim Tarihi	Ülke
	AEROPORTS DE PARIS	167,545,312	2,992	2,821,463,080	46.12%	12/31/2020	France
	VANGUARD GROUP	6,300,065	794,645	106,093,096	1.73%	5/31/2022	United States
	NINETY ONE UK LTD	5,856,255	-141,441	98,619,335	1.61%	4/30/2022	United Kingdom
	US GLOBAL INVESTORS	5,164,906	34,200	86,977,018	1.42%	6/27/2022	United States
	BLACKROCK	4,939,441	-229	83,180,187	1.36%	6/24/2022	United States
	NORGES BANK	2,544,034	-33,528	42,841,533	0.70%	12/31/2021	Norway
	DIMENSIONAL FUND ADV	1,956,849	-246,731	32,953,337	0.54%	6/27/2022	United States
	QUILTER PLC	1,082,165	-8,074	18,223,659	0.30%	4/29/2022	United Kingdom
	HSBC	700,000	-12,421	11,788,000	0.19%	4/30/2022	United Kingdom
	ERSTE GROUP BANK AG	580,000	0	9,767,200	0.16%	4/29/2022	Austria



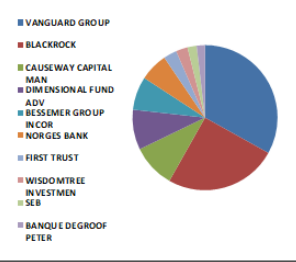
TCELL TI	TCELL TI - İlk 10 Yabancı Ortak	Pozisyon	Pozisyon Değişimi	Piyasa Değeri	Hisse Oranı	Bildirim Tarihi	Ülke
	IMTIS HOLD SARL	435,600,000	0	7,335,504,066	19.80%	6/24/2022	Luxembourg
	CITIGROUP INCORPORAT	206,392,693	222,500	3,475,652,982	9.38%	6/24/2022	United States
	BLACKROCK	51,065,451	223,643	859,942,203	2.32%	6/27/2022	United States
	VANGUARD GROUP	45,066,583	5,838,064	758,921,265	2.05%	5/31/2022	United States
	NORDEA BANK APB	14,237,778	-2,789,181	239,764,184	0.65%	4/29/2022	Sweden
	DIMENSIONAL FUND ADV	8,861,316	-100,085	149,224,563	0.40%	6/27/2022	United States
	CHARLES SCHWAB CORPO	8,130,219	-99,972	136,912,889	0.37%	6/27/2022	United States
	GOVMT PENSION INVST	7,907,106	-979,364	133,155,666	0.36%	3/31/2021	Japan
	ROBECO LUXEMBOURG S.	6,972,729	1,754,026	117,420,757	0.32%	4/30/2022	Luxembourg
	CREDIT AGRICOLE GROU	6,252,397	-959,753	105,290,366	0.28%	6/8/2022	France



THYAO TI	THYAO TI - İlk 10 Yabancı Ortak	Pozisyon	Pozisyon Değişimi	Piyasa Değeri	Hisse Oranı	Bildirim Tarihi	Ülke
	VANGUARD GROUP	19,457,630	2,548,683	327,666,492	1.41%	5/31/2022	United States
	BLACKROCK	19,186,475	143,644	323,100,242	1.39%	6/27/2022	United States
	US GLOBAL INVESTORS	10,453,192	69,220	176,031,755	0.76%	6/27/2022	United States
	NORGES BANK	10,008,152	10,008,152	168,537,281	0.73%	12/31/2021	Norway
	DIMENSIONAL FUND ADV	9,059,240	-611,366	152,557,603	0.66%	6/27/2022	United States
	CHARLES SCHWAB CORPO	4,903,570	-52,650	82,576,120	0.36%	6/27/2022	United States
	GOVMT PENSION INVST	3,445,226	-1,135,367	58,017,606	0.25%	3/31/2021	Japan
	HSBC	2,344,948	700,000	39,488,925	0.17%	6/24/2022	United Kingdom
	CAUSEWAY CAPITAL MAN	2,213,884	2,213,884	37,281,807	0.16%	3/31/2022	United States
	STATE STREET CORP	1,803,437	-3,288	30,369,879	0.13%	6/27/2022	United States



TKFEN TI	TKFEN TI - İlk 10 Yabancı Ortak	Pozisyon	Pozisyon Değişimi	Piyasa Değeri	Hisse Oranı	Bildirim Tarihi	Ülke
	VANGUARD GROUP	6,586,805	929,124	110,921,797	1.78%	5/31/2022	United States
	BLACKROCK	4,987,441	-226	83,988,507	1.35%	6/24/2022	United States
	CAUSEWAY CAPITAL MAN	1,930,181	1,930,181	32,504,248	0.52%	3/31/2022	United States
	DIMENSIONAL FUND ADV	1,769,975	42,236	29,806,379	0.48%	6/27/2022	United States
	BESSEMER GROUP INCOR	1,473,215	1,473,215	24,808,941	0.40%	1/31/2022	United States
	NORGES BANK	1,247,076	-2,505,025	21,000,760	0.34%	12/31/2021	Norway
	FIRST TRUST	585,766	0	9,864,300	0.16%	6/27/2022	United States
	WISDOMTREE INVESTMEN	533,343	2,120	8,981,496	0.14%	6/27/2022	United States
	SEB	401,602	-68,398	6,762,978	0.11%	12/31/2021	Sweden
	BANQUE DEGROOF PETER	378,715	0	6,377,561	0.10%	12/31/2021	Belgium

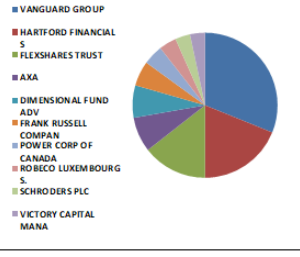


Kaynak : Bloomberg

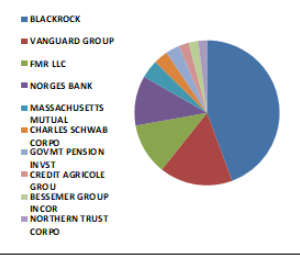


BIST 30 - İlk 10 Yabancı Hissedar Pozisyonu

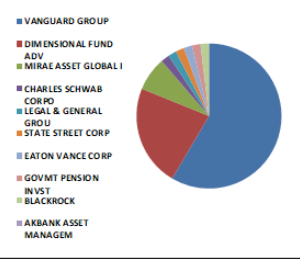
TTKOM TI	TTKOM TI - İlk 10 Yabancı Ortak	Pozisyon	Pozisyon Değişimi	Piyasa Değeri	Hisse Oranı	Bildirim Tarihi	Ülke
	VANGUARD GROUP	19,623,648	3,000,943	330,462,235	0.56%	5/31/2022	United States
	HARTFORD FINANCIAL S	11,732,157	67,743	197,569,526	0.34%	4/30/2022	United States
	FLEXSHARES TRUST	8,952,777	0	150,764,766	0.26%	6/27/2022	United States
	AXA	4,921,446	1,032,306	82,877,151	0.14%	4/29/2022	France
	DIMENSIONAL FUND ADV	4,430,496	-99,924	74,609,553	0.13%	6/27/2022	United States
	FRANK RUSSELL COMPAN	3,602,655	1,435,397	60,668,711	0.10%	4/30/2022	United States
	POWER CORP OF CANADA	2,817,257	-15,768	47,442,608	0.08%	3/31/2022	Canada
	ROBECO LUXEMBOURG S.	2,275,518	0	38,319,723	0.07%	4/30/2022	Luxembourg
	SCHROEDERS PLC	2,060,224	0	34,694,172	0.06%	4/30/2022	United Kingdom
	VICTORY CAPITAL MANA	1,972,403	-474,325	33,215,267	0.06%	3/31/2022	United States



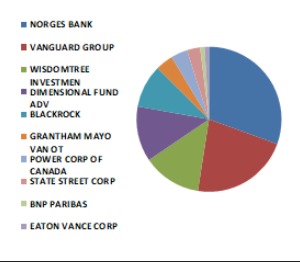
TUPRS TI	TUPRS TI - İlk 10 Yabancı Ortak	Pozisyon	Pozisyon Değişimi	Piyasa Değeri	Hisse Oranı	Bildirim Tarihi	Ülke
	BLACKROCK	12,498,780	0	210,479,457	4.99%	1/30/2020	United States
	VANGUARD GROUP	4,616,523	593,481	77,742,248	1.84%	5/31/2022	United States
	FMR LLC	3,235,418	2,792,800	54,484,440	1.29%	4/30/2022	United States
	NORGES BANK	3,142,630	3,142,630	52,921,890	1.25%	12/31/2021	Norway
	MASSACHUSETTS MUTUAL	1,147,306	-81,077	19,320,633	0.46%	4/30/2022	United States
	CHARLES SCHWAB CORPO	890,652	-8,569	14,998,580	0.36%	6/27/2022	United States
	GOVMT PENSION INVST	872,451	-255,564	14,692,075	0.35%	3/31/2021	Japan
	CREDIT AGRICOLE GROU	636,175	-67,485	10,713,187	0.25%	6/8/2022	France
	BESSEMER GROUP INCOR	589,180	0	9,921,791	0.24%	1/31/2022	United States
	NORTHERN TRUST CORPO	546,492	78,044	9,202,925	0.22%	5/31/2022	United States



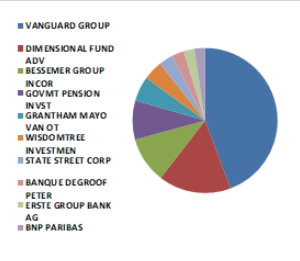
VAKBN TI	VAKBN TI - İlk 10 Yabancı Ortak	Pozisyon	Pozisyon Değişimi	Piyasa Değeri	Hisse Oranı	Bildirim Tarihi	Ülke
	VANGUARD GROUP	21,750,933	2,884,455	366,285,715	0.31%	5/31/2022	United States
	DIMENSIONAL FUND ADV	8,593,514	-169,195	144,714,777	0.12%	6/27/2022	United States
	MIRAE ASSET GLOBAL I	2,907,072	0	48,955,093	0.04%	6/27/2022	South Korea
	CHARLES SCHWAB CORPO	919,082	0	15,477,341	0.01%	6/27/2022	United States
	LEGAL & GENERAL GROU	801,723	0	13,501,015	0.01%	4/29/2022	United Kingdom
	STATE STREET CORP	790,966	0	13,319,868	0.01%	6/27/2022	United States
	EATON VANCE CORP	535,128	0	9,011,556	0.01%	4/30/2022	United States
	GOVMT PENSION INVST	508,537	0	8,563,763	0.01%	3/31/2021	Japan
	BLACKROCK	457,087	-14,739	7,697,345	0.01%	5/31/2022	United States
	AKBANK ASSET MANAGEM	310,000	-90,000	5,220,400	0.00%	6/30/2021	Luxembourg



VESTL TI	VESTL TI - İlk 10 Yabancı Ortak	Pozisyon	Pozisyon Değişimi	Piyasa Değeri	Hisse Oranı	Bildirim Tarihi	Ülke
	NORGES BANK	4,163,886	4,163,886	70,119,841	1.24%	12/31/2021	Norway
	VANGUARD GROUP	2,980,188	664,670	50,186,366	0.89%	5/31/2022	United States
	WISDOMTREE INVESTMEN	1,773,181	5,592	29,860,368	0.53%	6/27/2022	United States
	DIMENSIONAL FUND ADV	1,689,988	-322,032	28,459,398	0.50%	6/27/2022	United States
	BLACKROCK	1,317,217	-107	22,181,934	0.39%	6/24/2022	United States
	GRANTHAM MAYO VAN OT	522,633	299,871	8,801,140	0.16%	2/28/2022	United States
	POWER CORP OF CANADA	513,696	136	8,650,641	0.15%	2/28/2022	Canada
	STATE STREET CORP	401,451	0	6,760,435	0.12%	6/27/2022	United States
	BNP PARIBAS	150,000	150,000	2,526,000	0.04%	4/30/2022	France
	EATON VANCE CORP	121,552	0	2,046,936	0.04%	4/30/2022	United States



YKBNK TI	YKBNK TI - İlk 10 Yabancı Ortak	Pozisyon	Pozisyon Değişimi	Piyasa Değeri	Hisse Oranı	Bildirim Tarihi	Ülke
	VANGUARD GROUP	94,430,185	12,599,185	1,590,204,330	1.12%	5/31/2022	United States
	DIMENSIONAL FUND ADV	34,349,825	-50,081	578,451,058	0.41%	6/27/2022	United States
	BESSEMER GROUP INCOR	22,097,183	2,894,933	372,116,565	0.26%	1/31/2022	United States
	GOVMT PENSION INVST	18,356,023	17,675,551	309,115,430	0.22%	3/31/2021	Japan
	GRANTHAM MAYO VAN OT	11,913,649	6,802,200	200,625,851	0.14%	2/28/2022	United States
	WISDOMTREE INVESTMEN	8,937,080	35,380	150,500,429	0.11%	6/27/2022	United States
	STATE STREET CORP	6,780,583	-21,250	114,185,019	0.08%	6/27/2022	United States
	BANQUE DEGROOF PETER	5,640,928	766,082	94,993,228	0.07%	12/31/2021	Belgium
	ERSTE GROUP BANK AG	5,000,000	-200,000	84,200,001	0.06%	4/29/2022	Austria
	BNP PARIBAS	4,826,445	-2,033,002	81,277,335	0.06%	4/30/2022	France



Kaynak : Bloomberg



Yatırım Danışmanlığı ve Bireysel Portföy Yönetimi

Gökçe ARSLAN
DirektörÖzlem ÜNAL
YönetmenTuba ŞAHİN
YönetmenSemih Can ÖZER
UzmanGizem Tetik ARGİN
UzmanSemih ÖZER
Uzmanytrdanismanligibpy@halkyatirim.com.tr
0 (212) 314 81 81

Çekince : "Yatırım Danışmanlığı hizmeti; aracı kurumlar, portföy yönetim şirketleri, mevduat kabul etmeyen bankalar ile müşteri arasında imzalanacak Yatırım Danışmanlığı sözleşmesi çerçevesinde sunulmaktadır. Burada yer alan bilgi, yorum ve tavsiyeleri, kişilerin yerindelik testi ile belirlendiği risk seviyeleri dikkate alınarak, Halk Yatırım Yatırım Danışmanlığı ve Araştırma birimi nezdinde güvenilir olduğuna inanılan bilgi kaynaklarından yararlanarak hazırlanmakta ve kişiye özel sunulmaktadır. Verilen bu tavsiyeler mali durumunuz ile risk ve getiri tercihlerinize uygun olmayabilir. Bu nedenle, risk yapınıza uygun olmayan şekilde sadece burada yer alan bilgilere dayanılarak yatırım kararı verilmesi beklentilerinize uygun sonuçlar doğurmayabilir. Size özel olarak tahsis edilen Yatırım Danışmanınız ile irtibata geçmeniz ve mali durumunuz ve risk seviyelerinize uygun kararları birlikte almanız tavsiye edilir.

Veri ve grafikler güvenilirliğine inandığımız güvenilir kaynaklardan derlenmiş olup, yapılan yorumlar sadece HALK YATIRIM MENKUL DEĞERLER A.Ş. Yatırım Danışmanlığı'nın beklentilerini yansıtmaktadır. Bu bilgiler ışığında yapılan ve yapılacak olan ileriye dönük yatırımların sonuçlarından Şirketimiz hiçbir şekilde sorumlu tutulamaz. Ayrıca, Halk Yatırım Menkul Değerler A.Ş.'nin yazılı izni olmadıkça içeriği kısmen ya da tamamen üçüncü kişilerce hiç bir şekil ve ortamda yayınlanamaz, iktisap edilemez, alıntı yapılamaz, kullanılamaz. İletim, gönderilen kişiye özel ve münhasırdır. İlave olarak, bu raporun gönderildiği ve yukarıdaki açıklamalarımız doğrultusunda kullanıldığı ülkelerdeki yasal düzenlemelerden kaynaklı tüm talep ve dava haklarımız saklıdır.

Uyarı Notu: Bu e-posta'nın içerdiği bilgiler (ekleri dahil olmak üzere) gizlidir. Onayımız olmaksızın üçüncü kişilere açıklanamaz. Bu mesajın gönderilmek istendiği kişi değilseniz, lütfen mesajı sisteminizden derhal siliniz. Halk Yatırım Menkul Değerler A.Ş. bu mesajın içerdiği bilgilerin doğruluğu veya eksiksiz olduğu konusunda bir garanti vermemektedir. Bu nedenle bilgilerin ne şekilde olursa olsun, içeriğinden, iletilmesinden, alınmasından, saklanmasından sorumlu değildir. Bu mesajın içeriği yazarına ait olup, Halk Yatırım Menkul Değerler A.Ş.'nin görüşlerini içermeyebilir.

